



Внутригородское муниципальное образование
Санкт-Петербурга поселка Усть-Ижора



*Жизнь в Петербурге:
полезные советы для иностранных граждан*



РОССИЯ.
ОБЩАЯ ИНФОРМАЦИЯ

РОССИЯ

дата образования:
26.12.1991

РОССИЙСКАЯ ФЕДЕРАЦИЯ,
образована после распада СССР –
Союза Социалистических Советских
Республик.
РОССИЯ – Президентская республика,
государственное устройство – федеративное,
в каждом регионе есть органы
исполнительной
и законодательной власти

ОРГАНЫ ВЛАСТИ

Глава государства – ПРЕЗИДЕНТ,
избирается прямым голосованием
каждые 6 лет



ГОСУДАРСТВЕННОЕ ДЕЛЕНИЕ

В состав РОССИЙСКОЙ ФЕДЕРАЦИИ
входят **85** субъектов: **22** республики,
9 краев, **4** автономных округов,
46 областей, **1** автономная область
и **3** города федерального назначения:
Москва, Санкт-Петербург и Севастополь

ТЕРРИТОРИЯ

Общая площадь
17 100 000 кв. км
Протяженность – 10000 км с запада на восток,
5000 км с юга на север. Одна четверть страны
расположена в Европе, остальная часть – в Азии


СТОЛИЦА

Москва, 12,3 млн. жителей




www.russia.com

ГИМН

 Восстановленная музыка гимна СССР.
Музыка – А. Александров (1943),
слова – С. Михалков (2000)

НАСЕЛЕНИЕ

 **146,5** млн человек.
Этнические группы: русские (80%),
татары, украинцы, белорусы, поляки,
немцы, евреи, кавказцы и др.
> **100 групп**


ЯЗЫК

Государственный язык – русский


РЕЛИГИИ

РОССИЯ – мультиконфессиональное
государство (православие, ислам,
католицизм, буддизм, иудаизм и др.)

ВАЛЮТА

 Денежная единица – рубль (RUR).
1 рубль = 100 копеек

ВРЕМЯ

 Через Россию проходят 11 часовых зон.
Вы можете перевести время на сайте
www.timezoneconverter.com


САНКТ-ПЕТЕРБУРГ. ФАКТЫ И ЦИФРЫ

САНКТ-ПЕТЕРБУРГ

ИСТОРИЯ И СОВРЕМЕННОСТЬ

дата основания:

27.05.1703

 **ОСНОВАТЕЛЬ: ПЕТР ВЕЛИКИЙ (ПЕТР I).**
ГОРОД НАЗВАН В ЧЕСТЬ
СВЯТОГО ПЕТРА

ИЗМЕНЕНИЕ НАЗВАНИЯ

САНКТ-ПЕТЕРБУРГ > ПЕТРОГРАД > ЛЕНИНГРАД > САНКТ-ПЕТЕРБУРГ
1703 ————— 1914 ————— 1924 ————— 1991

ОРГАНЫ ВЛАСТИ

ГУБЕРНАТОР САНКТ-ПЕТЕРБУРГА
И ПРАВИТЕЛЬСТВО САНКТ-ПЕТЕРБУРГА

ДЕЛЕНИЕ НА РАЙОНЫ

20 АДМИНИСТРАТИВНЫХ РАЙОНОВ,
ВКЛЮЧАЯ ГОРОДА ПОД ЮРИСДИКЦИЕЙ
САНКТ-ПЕТЕРБУРГА

 **НАСЕЛЕНИЕ ГОРОДА**
более **5** МЛН. ЧЕЛОВЕК

 **ЧАСОВОЙ ПОЯС**
GMT/UTC +3
EST/CDT +8

ТЕРРИТОРИЯ
1400 КВ. КМ

КЛИМАТ



влажный
умеренный

среднегодовая
влажность
78%

среднегодовая
температура
5.8°

РАСПОЛОЖЕН НА
42 ОСТРОВАХ
В ДЕЛЬТЕ РЕКИ
НЕВЫ

СОВЕТЫ

Возьмите с собой зонт и водонепроницаемую куртку или плащ;
В зависимости от времени года Вам потребуются: теплые ботинки/сапоги на нескользкой подошве, непромокаемые ботинки/туфли, комфортная летняя обувь (босоножки, сандалии);
В силу часто изменяющейся погоды целесообразно одеваться «многослойно».
«Белые ночи» – период времени с июня до начала июля, в который солнце полностью не заходит, т.е. вся ночь состоит лишь из сумерек.

КУЛЬТУРА



БОЛЕЕ **220**
МУЗЕЕВ



БОЛЕЕ **100**
ТЕАТРОВ

<http://www.saint-petersburg.com>

ПОЛЕЗНАЯ ИНФОРМАЦИЯ ДЛЯ ПРЕБЫВАНИЯ В САНКТ-ПЕТЕРБУРГЕ

ОБМЕН ВАЛЮТ



Советы:

- обменивайте валюту в обменном пункте, не обменивайте деньги на улице;
- возьмите с собой достаточно наличных денег (обналичивайте кредитные карты и чеки заранее во избежание проблем);
- наиболее свободно конвертируемые в России виды валюты – доллары США и Евро;
- карты Visa и MasterCard принимаются практически везде, у владельцев AMEX и Diners Club могут возникнуть проблемы с обналичиванием карт.

КРУГЛОСУТОЧНЫЕ ПУНКТЫ ОБМЕНА ВАЛЮТЫ:

- Лиговский пр., 130, тел. 112-83-90
- ул. Большая Московская, 1/3, тел. 325-66-06, 325-66-07
- Невский пр., 54, литера А, тел. 325-97-07
- Гражданский пр., 114, литера А, корп. 1, тел. 676-33-01



МЕЖДУНАРОДНЫЕ И МЕЖДУГОРОДНЫЕ ЗВОНКИ

Чтобы позвонить на городской телефон в Санкт-Петербург следует набирать номер в виде +7 812 XXX-XX-XX, где XXX-XX-XX - номер абонента.

- Междугородные: наберите 8, дождитесь гудок, наберите код региона и номер абонента.
- Международные: наберите 8, дождитесь гудок, наберите 10, затем код страны, потом код города и номер абонента
- Телефонные карты – удобны для частых международных и междугородных звонков. Карты можно купить на станциях метрополитена, в газетных киосках, во всех отелях, на центральной телефонной станции.



МОБИЛЬНЫЕ ТЕЛЕФОНЫ

Убедитесь, что Ваш мобильный оператор предоставляет роуминг на территории России (Санкт-Петербурга). Основные мобильные операторы Санкт-Петербурга:

Мегафон | www.megafon.ru

МТС | www.mts.ru

Билайн | www.beeline.ru

Теле2 | www.tele2.ru

Сим-карты петербургских мобильных операторов Вы можете приобрести в офисах компаний-операторов. Для покупки карты необходимо предъявить паспорт.



ПОЧТОВЫЕ УСЛУГИ

Почтовое отделение есть в каждом районе Санкт-Петербурга.
Ближайшее к ИМОП почтовое отделение – Гражданский пр., 19
Ближайшее к СПбПУ почтовое отделение – ул. Политехническая, 29
Сайт Почты России | www.spbpost.ru



ПЕРЕВОДЫ, ЮРИДИЧЕСКАЯ ПОМОЩЬ

Бюро Переводов СПбПУ: перевод академической и деловой документации
Политехническая ул., д. 19, 6-й учебный корпус, каб. 9
тел. 297-00-02
e-mail: trans_buro@spbstu.ru

Юридический центр «Восстания-6», ул. Восстания, 6 | www.v6.spb.ru

- бюро переводов
- юридические консультации и другие услуги

Пересечение границы и оформление миграционной карты

Чтобы въехать в РФ, иностранный гражданин должен иметь действующий заграничный паспорт. Если паспорт просрочен, Вас не пропустят через границу.

Исключение составляют граждане Евразийского Экономического Союза (Армении, Беларуси, Казахстана, Киргизии) – они имеют право пересекать границу РФ по внутреннему паспорту.

Иностранные граждане при въезде в Россию обязаны иметь страховой полис, желательного срока действия не меньше 3 месяцев с момента въезда.

В течение всего срока пребывания в России у Вас на руках должен быть действующий на территории РФ страховой полис.

Полис необходимо приобрести у себя на родине. В РФ его можно приобрести в любой страховой организации, в крупных аэропортах и на вокзалах, а также в отделениях Почты России. В полисе должны быть указаны условия оказания медицинской помощи и контактные телефоны страховой компании на территории России.

Миграционная карта

При въезде в РФ иностранным гражданам в обязательном порядке **БЕСПЛАТНО** выдается миграционная карта. Вы должны заполнить миграционную карту на русском языке и предъявить ее работникам пограничного контроля. Можно писать латиницей – в соответствии с личными данными, указанными в Вашем паспорте. Миграционная карта состоит из двух частей, заполнить нужно обе: часть «А» передается работнику пограничного контроля, часть «Б» остается у Вас.

Заполнять миграционную карту нужно очень внимательно, без исправлений и ошибок. Очень важно правильно указать цель въезда в Россию. Если Вы приехали в Россию работать, необхо-

димо подчеркнуть в качестве цели въезда слово «работа» - иначе Вы не сможете официально трудоустроиться.

Факт въезда в РФ подтверждается специальным въездным штампом, который проставляется сотрудником пограничного контроля в Ваш заграничный паспорт и миграционную карту. Следите за тем, чтобы Вам проставили штамп в оба документа! (Если Вы въезжаете в РФ по внутреннему паспорту, штамп проставляется только в миграционную карту). В штампе должна быть четко видна дата пересечения границы, иначе Вас потом будут подозревать в нелегальном въезде.

Предупреждение

Поддельные миграционные карты

Важно знать - легально оформить миграционную карту можно только на границе.

Ни в коем случае не нужно приобретать миграционные карты с рук.

Сотрудники УВМ ГУ МВД РФ при проверке документов сразу определяют подделку.

Предоставление поддельной миграционной карты наказывается административным штрафом (до 7 000 рублей) и выдворением за пределы РФ с запретом на въезд сроком на 5 лет (п. 1. и п.3 ст. 19.27 КоАП РФ). Использование заведомо поддельного документа также влечет уголовную ответственность (ч.3 ст.327 УК РФ).

Миграционная карта – важный документ! Ее необходимо хранить вместе с паспортом в течение всего срока пребывания в РФ.

Утрата миграционной карты

В случае утери миграционной карты, Вы должны в течение 3 рабочих дней обратиться в ближайшее отделение Управления по вопросам миграции ГУ МВД РФ по СПб и ЛО с паспортом и въездным билетом. После проверки этих документов Вам обяза-

В Санкт-Петербурге и Ленинградской области восстановить миграционную карту можно в отделе по вопросам трудовой миграции УВМ ГУ МВД РФ по СПб и ЛО, расположенном по адресу: м. «Площадь Александра Невского», ул. Красного Текстильщика, д. 15, тел. 8 (812) 318-06-26.

Въездной билет

Рекомендуем сохранить билет или посадочный талон, по которому Вы въехали в РФ. В случае утери Вами миграционной карты он подтверждает, что Вы въехали законно.

После въезда в РФ сделайте ксерокопии:

- Вашего паспорта - страницы с личными данными и въездными штампами;
- миграционной карты;

Копии понадобятся Вам в будущем.

Постановка на миграционный учет (регистрация)

Приехав в Россию, каждый иностранный гражданин **обязан встать на миграционный учет** (зарегистрироваться) по месту пребывания в течение 7 рабочих дней.

Для граждан некоторых государств установлены другие сроки:

- Для граждан стран, входящих в ЕАЭС (Армении, Беларуси, Казахстана и Кыргызстана) - 30 дней;
- Для граждан Таджикистана – 15 дней.

Постановку иностранного гражданина на миграционный учет осуществляет принимающая сторона – гражданин или организация, которые регистрируют иностранного гражданина по своему адресу.

Принимающей стороной могут выступать:

- гражданин РФ, постоянно зарегистрированный в регионе, где Вы собираетесь работать;

- иностранный гражданин, постоянно проживающий на территории РФ;
- юридическое лицо: организация-работодатель, гостиница, некоммерческая организация.

Зарегистрироваться можно в жилом помещении, где Вы будете жить или в том помещении, которое предоставляет для жилья Ваш работодатель.

! Мы очень рекомендуем Вам вставать на миграционный учет по месту фактического проживания – иначе Вас могут привлечь к административной ответственности и оштрафовать за нарушение миграционного режима!

Если принимающей стороной является физическое лицо, потребуются следующие документы:

Список документов принимающей стороны:

- Паспорт гражданина РФ или иностранного гражданина, постоянно проживающего на территории РФ и его копия.

Список документов трудового мигранта:

- Паспорт и копия паспорта (первая страница и страница с отметками о пересечении границы).
- Миграционная карта и ее копия.

Как встать на миграционный учет:

1. Заполнить специальный бланк-уведомление о прибытии иностранного гражданина в место пребывания.

Бланк-уведомление выдается бесплатно

- в отделениях УВМ ГУ МВД РФ по СПб и ЛО;
- в Многофункциональных центрах предоставления государственных услуг (МФЦ);
- в отделениях «Почты России».

Бланк состоит из двух частей. После заполнения одна часть передается в УВМ ГУ МВД РФ, другая остается у иностранного гражданина. На обеих частях **обязательно** указывается адрес пребывания, личные данные принимающей стороны и личные данные иностранного гражданина. Принимающая сторона-гражданин ставит на бланке свою подпись.

2. Отправить уведомление с копией паспорта иностранного гражданина, копией паспорта гражданина РФ (принимающая сторона) и копией миграционной карты через «Почту России» в УВМ ГУ МВД РФ по СПб и ЛО.

Можно **подать уведомление лично** в МФЦ или в отделении УВМ ГУ МВД РФ **БЕСПЛАТНО**. При постановке на миграционный учет в МФЦ уведомление пересылается в миграционную службу сотрудниками многофункционального центра без Вашего участия.

3. Получить отрывной бланк уведомления с проставленной отметкой о приеме от работников ГУВМ МВД РФ, МФЦ или «Почты России».

Контакты МФЦ в своем районе Вы можете узнать по телефону 8 (812) 573 90 00 или на сайте: gu.spb.ru/mfc.

Регистрация оформляется на срок не более 90 дней с момента пересечения границы и не дает права на работу в РФ.

Чтобы работать легально, необходимо оформить патент на работу.

Оплаченный НДФЛ (патент на работу) не означает продления миграционного учета!

На основании полученного патента на работу иностранный гражданин должен продлить свою регистрацию в РФ, но не более чем на 1 год со дня въезда. Для продления регистрации Вам либо Вашей принимающей стороне необходимо обратиться в отделение УВМ ГУ МВД РФ по СПб и ЛО в районе, где Вы проживаете, представить миграционную карту, уведомление о постановке на миграционный учет и квитанцию об оплате НДФЛ (патента) на срок продления регистрации.

Иностранному гражданину, нарушившему правила въезда и режима пребывания в Санкт-Петербурге, Ленинградской области, Москве, Московской области, грозит штраф от 5000 до 7000 рублей с последующим выдворением из России и запретом на въезд на 5 лет (ст. 18.8 и ст. 19.27 КоАП РФ).

Сделайте ксерокопию уведомления о постановке на миграционный учет – это поможет Вам восстановить документ в отделении УВМ ГУ МВД РФ по СПб и ЛО, если Вы потеряете или испортите его.

Трудоустройство в Санкт-Петербурге

Патент на работу

Для законного трудоустройства на территории РФ для работы как у юридических лиц (в организации или у индивидуального предпринимателя), так и у физических лиц (например, собственников квартир и т.д.) Вам **необходимо получить патент на работу**.

Трудовая деятельность без патента запрещена и наказывается штрафом от 5000 до 7000 рублей с выдворением за пределы РФ.

Гражданам стран, входящих в Евразийский Экономический Союз (Армения, Беларусь, Казахстан, Кыргызстан), не требуется получать патент на работу. Трудовой и гражданско-правовой договор является основанием для продления срока их временного пребывания на территории РФ.

Помните: работать и получать патент в России и можно **только по достижении 18-летнего возраста!**

В Санкт-Петербурге и Ленинградской области действует только одна уполномоченная организация, принимающая документы для оформления патентов на работу - филиал по СПб и ЛО ФГУП «Паспортно-визовый сервис» МВД России, расположенный по адресу:

ул. Красного Текстильщика, д. 15, лит. А, тел.: 8 (812) 318-01-22.

В РФ действует множество посредников (организаций или отдельных граждан), предлагающих платную помощь при оформлении патента. Будьте осторожны, не дайте себя обмануть:

- **не прибегайте к помощи «частных лиц»** - земляков, бригадиров, посредников, пусть даже знакомых Вам лично: именно

- **обязательно заключайте договоры на оказание услуг**, если Вы обратились за помощью в оформлении документов в посредническую организацию. Внимательно читайте эти договоры – в них обязательно должны быть указаны наименование услуги (содействие в подготовке и подаче документов в УВМ ГУ МВД РФ по СПб и ЛО), цена услуги, ответственность организации за невыполнение своих обязательств, должны быть поставлены печать организации и подпись менеджера;
- **не подписывайте акты о получении услуги до получения своих документов на руки.** Будьте внимательны – такие акты могут быть вписаны в текст основного договора;
- оплачивая посреднические услуги, **обязательно требуйте чеки**, подтверждающие получение организацией-посредником Ваших денег. Следите, чтобы сумма в чеках указывалась правильно;
- даже при обращении к посредникам, **Вы обязаны ЛИЧНО пройти медицинское освидетельствование, тестирование на знание русского языка, истории и законодательства.** При подаче документов в паспортно-визовую службу Вы должны будете пройти там процедуру дактилоскопической регистрации (снятие отпечатков пальцев) и фотографирования. Если посредник этого не требует, он обманывает Вас;
- **ни одна организация или частное лицо не имеет права получать за Вас документы.** Получить свои документы в отделении УВМ ГУ МВД РФ по СПб и ЛО Вы обязаны **ЛИЧНО**

Патент действует только в том регионе России, в котором он получен!

Санкт-Петербург и Ленинградская область - РАЗНЫЕ регионы РФ. Патент на работу в Санкт-Петербурге, не действует в Ленинградской области!

Срок подачи документов на получение патента на работу – 30 дней с момента въезда в РФ. Нарушение срока оформления патента влечет наложение штрафа в размере от 10000 до 15000 рублей (ст. 18.20 КоАП РФ).

СОВЕТЫ ПО СОБЛЮДЕНИЮ БЕЗОПАСНОСТИ

РЕКОМЕНДАЦИИ ДЛЯ ВАШЕЙ БЕЗОПАСНОСТИ

Для предупреждения кризисных ситуаций Вам необходимо:

1. Учитывать особенности Вашего здоровья и другие личные обстоятельства при поступлении на образовательную программу.
2. Обеспечить учебное заведение подробной личной информацией, необходимой для планирования Вашего обучения в Российской Федерации.
3. Приобрести и своевременно продлевать медицинскую страховку.
4. Информировать родственников о Ваших решениях и состоянии Вашего здоровья.
5. Выполнять установленные условия участия в программе, соблюдать правила безопасности и подчиняться законам Российской Федерации.
6. Заранее ознакомиться с условиями и традициями страны пребывания, которые могут представлять риск для Вашего здоровья и безопасности. Своевременно сообщайте администрации или другим уполномоченным лицам об угрозе безопасности или проблемах со здоровьем.
7. Осознавать ответственность за решения, которые Вы принимаете.
8. Ознакомиться с действующими российскими законами, а также с условиями предоставления услуг в чрезвычайных ситуациях.
9. Следовать установленным программой правилам и информировать руководство программы о Вашем местонахождении и состоянии здоровья.
10. Быть внимательными, переходя улицу. Пользоваться подземными переходами.
11. Не трогать сумки, пакеты, коробки, оставленные в общественных местах.
12. Всегда иметь при себе паспорт или иной документ, подтверждающий Вашу личность.
13. Иметь при себе карточку с адресом Вашего пребывания на русском языке.

7.2 – МЕДИЦИНСКАЯ ПОМОЩЬ

Медицинские услуги оказываются при наличии медицинской страховки.

Иностранцы студенты по прибытии в СПбПУ должны оформить

Договор медицинского страхования который позволит им:

- пройти необходимый медицинский осмотр в поликлинике №76 (ул. Хлопина, 11);
- получить консультацию специалиста по профилю их заболевания в поликлинике №76 либо пройти курс лечения в данной поликлинике;
- при необходимости вызвать «Скорую» медицинскую помощь.

ВЫЗОВ «СКОРОЙ» МЕДИЦИНСКОЙ ПОМОЩИ ПО ТЕЛЕФОНАМ ДИСПЕТЧЕРСКОЙ СЛУЖБЫ: 346-84-84, 600-03-23, 942-96-58

7.3 – СОВЕТЫ ДЛЯ ЗДОРОВЬЯ

Не пейте воду из крана, не покупайте еду на улице, мойте фрукты и овощи перед едой.

Покупайте алкоголь только в специализированных магазинах.

Позаботьтесь о Ваших зубах и коже – они могут страдать от смены климата.

Заранее приобретите медицинскую страховку.

Получить информацию о медицинском страховании (стоимости страховки, страховых компаниях города) иностранных граждан могут в Университетской поликлинике по адресу ул. Хлопина 11.